

<ファースト>プライベートWeb ご利用方法 定期預金預入について

操作説明についてのお問い合わせ
TEL：0120-108-285 受付時間：銀行営業日9：00～21：00
インターネット支店についてのお問い合わせ
TEL：0120-100-414 受付時間：銀行営業日9：00～17：00

STEP1 普通預金口座への入金

- ◆ **ATMでのご入金**
口座開設手続き完了後、お届けのご住所にキャッシュカードが届きますので、ATMにてご入金ください。
※ ATMで入金される場合は、当行ATM、FIT提携ATM（北國銀行・福井銀行）、セブン銀行、ローソンATMをご利用ください。
※ 当行ATMでの入金は1回につき紙幣200枚まで可能です。

- ◆ **振込でのご入金**
キャッシュカードに記載されているインターネット支店の口座へ、振込にてご入金ください。
※ 振込には、ご利用いただく金融機関所定の振込手数料がかかります。



口座番号はどこを見ればわかるの？

- ✓ キャッシュカードの表面に記載されています。
- ✓ 店番、科目コードに続く**6桁**の数字が口座番号です。

- ◆ **富山第一銀行に他店口座を既にお持ちの場合**
インターネット支店専用定期預金を預け入れる場合、他店口座から預入資金の引落しが可能です。
他店口座に資金をご入金済みの場合は、インターネット支店の普通預金へ入金される必要はありません。
詳しくは「STEP3：定期預金預入手続き」④引落口座の選択をご参照ください。
※ 他店口座からの引き落としは、<ファースト>プライベートWebに他店口座を関連口座登録してある場合に限りです。
※ インターネット支店の口座開設お申込時に他店口座を関連口座として入力された場合は、他店口座はすでに登録されております。

STEP2 プライベートWebへログイン

- ◆ 当行ホームページまたはワンタイムパスワードアプリより<ファースト>プライベートWebへのログインをお願いします。

<これから初回利用登録の手続きをされる方>

ホームページの「初回利用登録」ボタンからお手続きをお願いします。



<初回利用登録の手続きがお済みの方>

ホームページからログイン

ワンタイムパスワードアプリからログイン



ワンタイムパスワードの
ご利用をお願いします！

- ✓ インターネットバンキングを安全にご利用いただくため、振込をはじめとした一部のお取引は、スマートフォンアプリを使った「ワンタイムパスワード」をご利用されていることが条件となっています。（詳細はホームページをご確認ください。）
- ✓ 1日あたりの振込・振替限度額は以下の通りです。（ただし、お客様が設定された限度額以上の振込・振替はできません）

	ワンタイムパスワード	
	あり	なし
振込	1,000万円	利用不可
振替	1,000万円	50万円

- ※ 平日の振込・振替は1日合算合計1,000万円が限度となります。
- ※ 営業時間外（平日の0:10～9:00および15:00～23:50、土日祝の0:10～23:50）は、ワンタイムパスワードありの場合でも振込・振替の限度額は100万円までとなります。
- ※ 振込予約（翌日以降の銀行営業日指定）の場合、最高1,000万円までの振込・振替手続きが可能です。
- ※ 振込・振替限度額は初期設定では最高50万円までとなっております。50万円超への引き上げをご希望の方は、限度額の変更をお願い致します。（裏面参照）

STEP3 定期預金預入手続き

①定期預金ページを開く



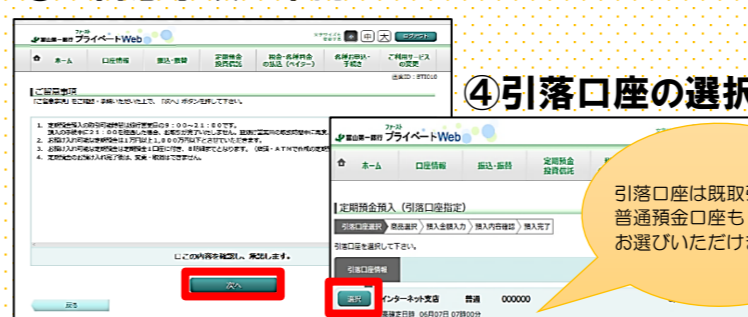
②預入ボタンをクリック



定期預金口座は開設済みです。
「定期預金新規口座開設」ではなく、「預入ボタン」より、お手続きをお願いします。

- ※ 定期預金の預入手続きは銀行営業日の0:10～23:50に限りです。時間外でのお手続きはできません。

③ご留意事項の確認

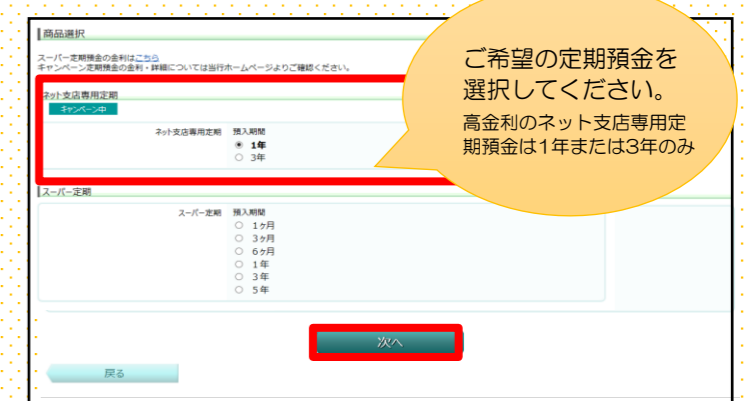


④引落口座の選択

引落口座は既取引支店の普通預金口座もお選びいただけます。

- ※ 選択できる引落口座はプライベートWebに登録されている普通預金口座に限りです。
- ※ 関連口座の登録には別途手続きが必要となります。

⑤期間の設定



ご希望の定期預金を
選択してください。
高金利のネット支店専用定期預金は1年または3年のみ

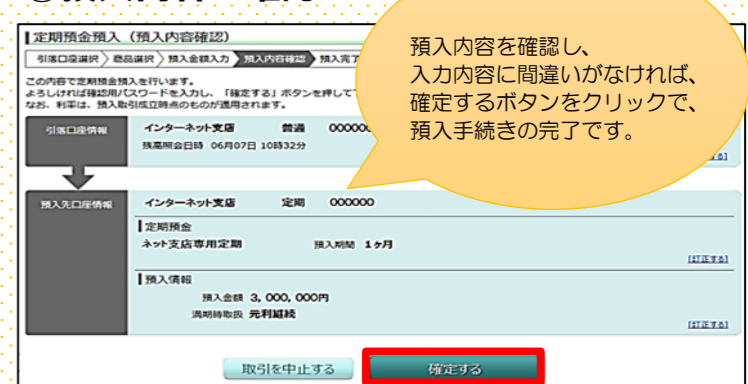
⑥金額、継続方法の入力



1万円～1,000万円でご入力ください。
高金利のネット支店専用定期預金は300万円から

- ※ 振込・振替の限度額設定は定期預金預入手続きの際は適用されません。
- ※ お客様の希望する金額を入力ください。

⑦預入内容の確認

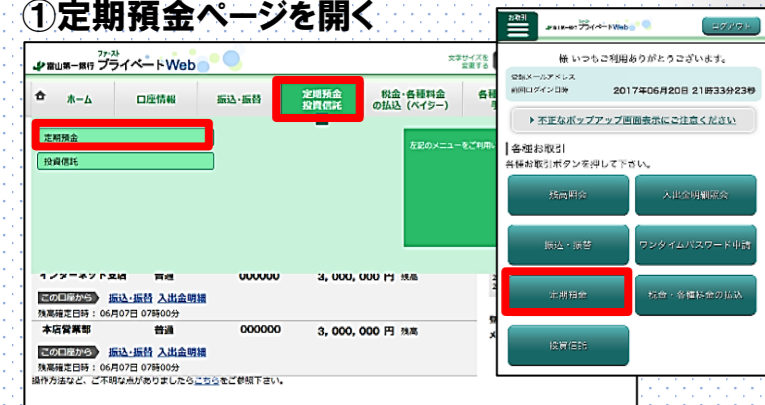


預入内容を確認し、
入力内容に間違いがなければ、
確定するボタンをクリックで、
預入手続きの完了です。

<ファースト>プライベートWeb ご利用方法
定期預金払出について



① 定期預金ページを開く

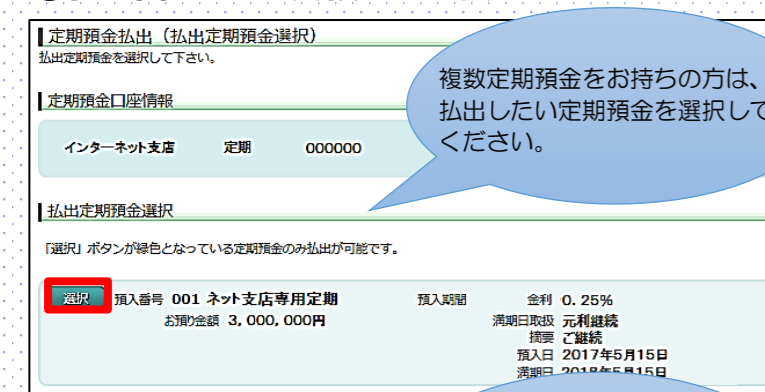


② 払出ボタンをクリック

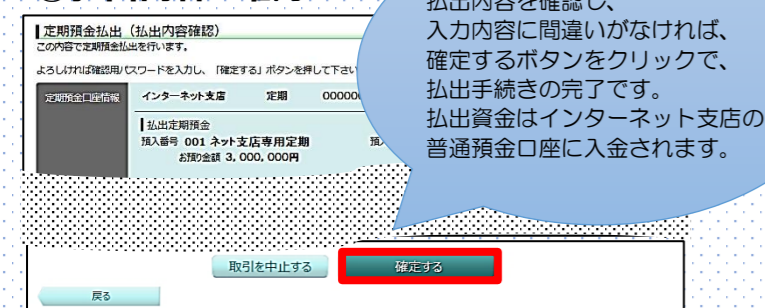


※ 定期預金の払出手続きは銀行営業日の0:10~23:50に限りです。時間外でのお手続きはできません。

③ 払い出しする定期預金を選択



④ 払出内容を確認

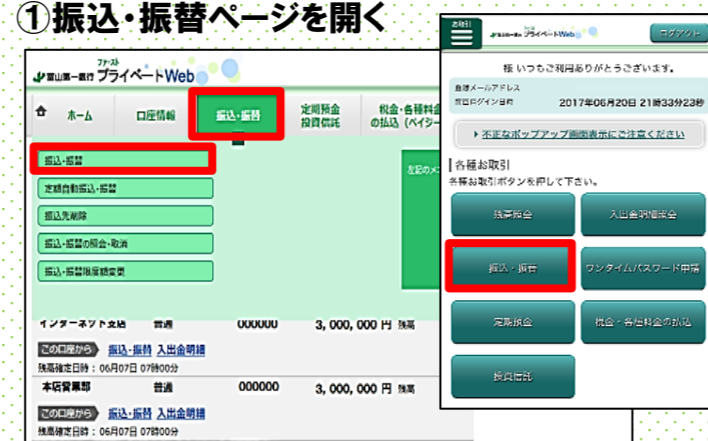


<ファースト>プライベートWeb ご利用方法
振込・振替について

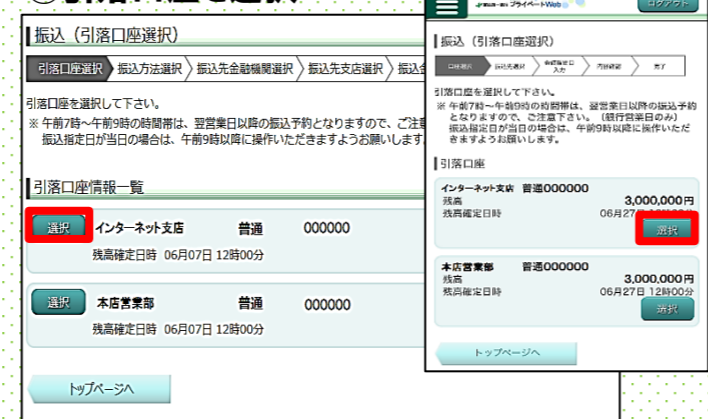
※振込はワンタイムパスワードを
利用されている方のみお取引いただけます。



① 振込・振替ページを開く

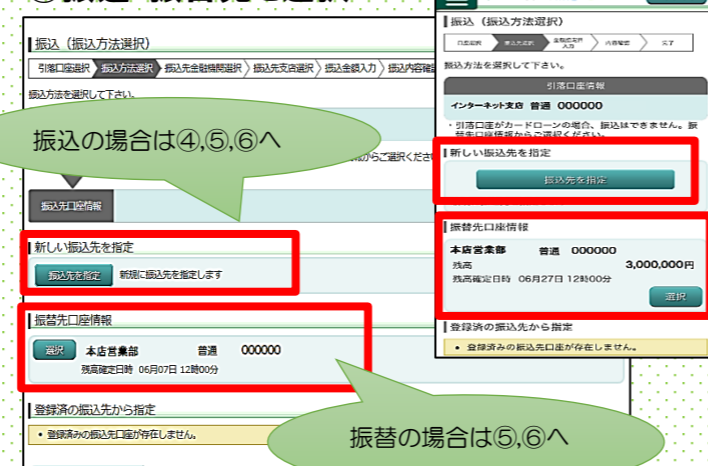


② 引落口座を選択



※ 選択できる引落口座はプライベートWebに登録いただいている普通預金口座に限りです。
※ 関連口座の登録には別途手続きが必要となります。

③ 振込・振替先を選択



※ 選択できる振替先口座はプライベートWebに登録いただいている普通預金口座に限りです。
※ 関連口座の登録には別途手続きが必要となります。

④ 振込する金融機関・支店を選択



⑤ 口座番号・振込金額等を入力

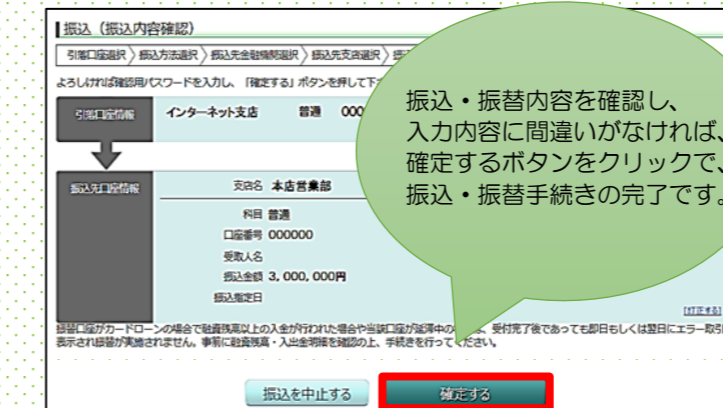


1日あたりの振込・振替限度額

	ワンタイムパスワード	
	あり	なし
振込	1,000万円	利用不可
振替	1,000万円	50万円

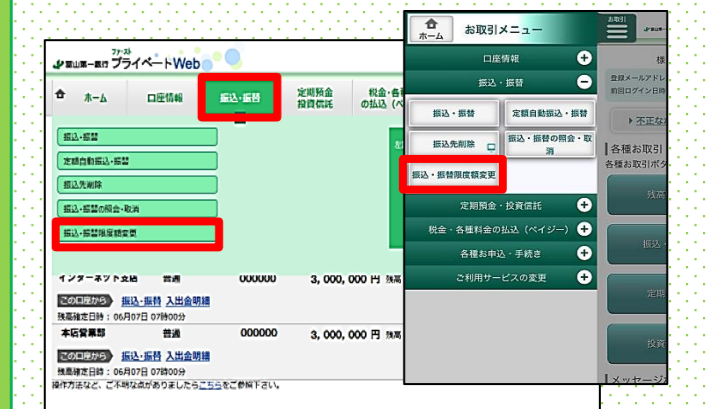
※ 平日の振込・振替は1日合計1,000万円が限度となります。
※ 営業時間外(平日の0:10~9:00および15:00~23:50、土日の0:10~23:50)は、ワンタイムパスワードありの場合でも振込・振替の限度額は100万円までとなります。
※ 振込予約(翌日以降の銀行営業日指定)の場合、最高1,000万円までの振込・振替手続きが可能です。
※ 振込・振替限度額は初期設定では最高50万円までとなっております。50万円超への引き上げをご希望の方は、限度額の変更をお願い致します。(裏面参照)

⑥ 振込・振替内容の確認



振替・振込限度額変更方法

① 振込・振替限度額変更ページを開く



② 希望限度額を入力



③ 変更内容を確認



※ 振込・振替限度額は初期設定では最高50万円までとなっております。
※ ワンタイムパスワード(スマホアプリ)をご利用のお客様は、振込・振替限度額を1,000万円までの変更することができます。
※ 振込・振替限度額の変更は翌日の反映となります。